



*Sindicato da Indústria de Tintas e
Vernizes do Estado de São Paulo*

Perspectivas do Mercado de Tintas em 2008

Sérgio Luiz C. Borgianni





Sindicato da Indústria de Tintas e
Vernizes do Estado de São Paulo

Resultados do Setor em 2007

- Cerca de 1,265 bilhões de litros de tintas produzidos;
- Crescimento de volume de 6,45% sobre 2006;
- Faturamento de US\$ 2,76 bilhões;
- Crescimento em US\$ de 17,95% devido, em parte, à valorização do real perante o dólar;
- 450 empresas atuando no País entre pequenas, médias e grandes;
- Cerca de 18.000 empregos diretos;
- Exportações de tintas de US\$ 142 milhões e importação de US\$ 165 milhões;
- Crescimento moderado do PIB – setor cresce próximo;
- Crescimento acelerado do PIB – setor cresce bem acima.





Sindicato da Indústria de Tintas e
Vernizes do Estado de São Paulo

Perspectivas do mercado de tintas para 2008

- Forte crescimento na área de tintas para construção civil;
- Forte crescimento na área de tintas automotivas originais;
- Médio crescimento nas áreas de tintas industriais, gráficas e de repintura automotiva;
- Baixo crescimento nas áreas de tintas para madeira;
- PIB – estimativa do Banco Central 4,8% **X** estimativa de crescimento do setor, entre 6% e 6,5%;
- Pressão de custos nas indústrias de tintas com a absorção de diversos aumentos de matérias-primas e embalagens;
- Margem de lucro pequena e até deficitária;
- Dificuldade de repasse de preços ao mercado consumidor;
- Retomada das importações de tintas com o volume esperado para o ano: em torno de US\$ 220 milhões.



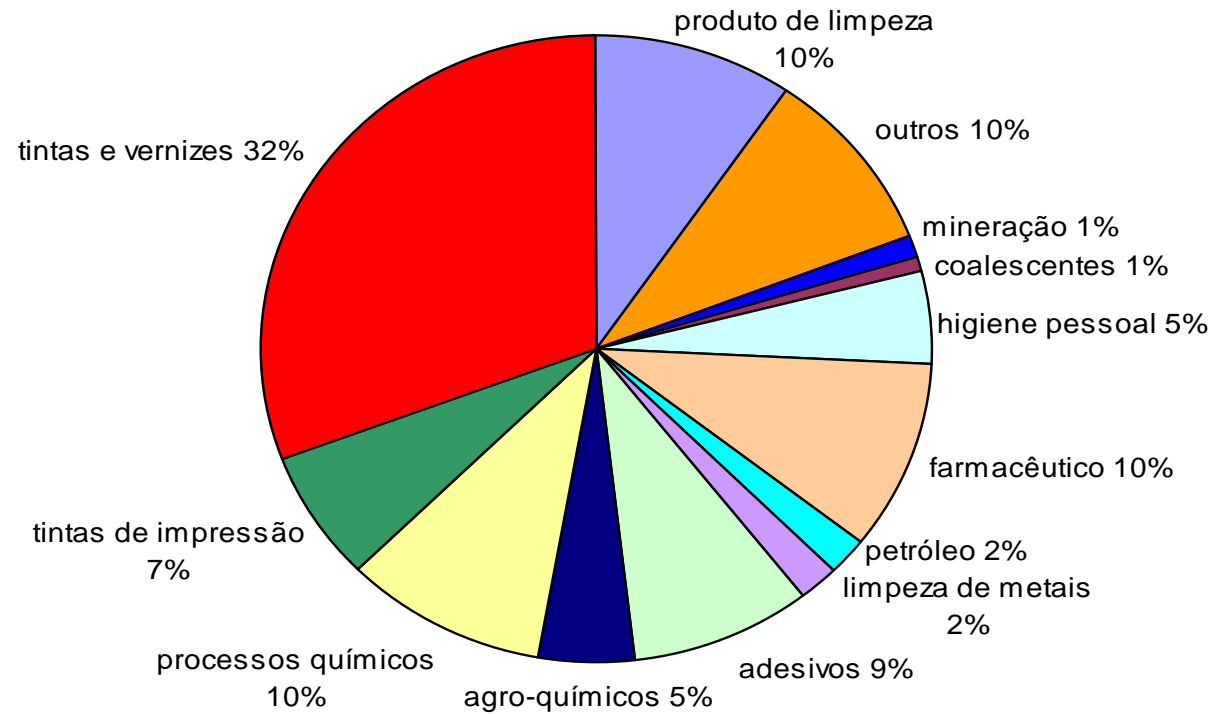
Funções do Departamento de Matérias-Primas do SITIVESP

- Estreitar relacionamento da cadeia produtiva com os fornecedores por meio de visitas e contatos frequentes;
- Indicar e acusar situações de falta de abastecimento e oportunidades de negócios;
- Auxiliar os associados em consultas e em buscas de contra-tipos de matérias-primas;
- Acompanhar os preços dos principais insumos utilizados na produção de tintas;
- Canal de comunicação entre os fornecedores e os fabricantes de tintas;
- Fórum de representação dos fabricantes da indústria para discussão de assuntos relacionados aos problemas de fornecimento;
- Acompanhar tendências de demanda de produtos;
- Coordenar a realização do Prêmio Fornecedor do Ano.



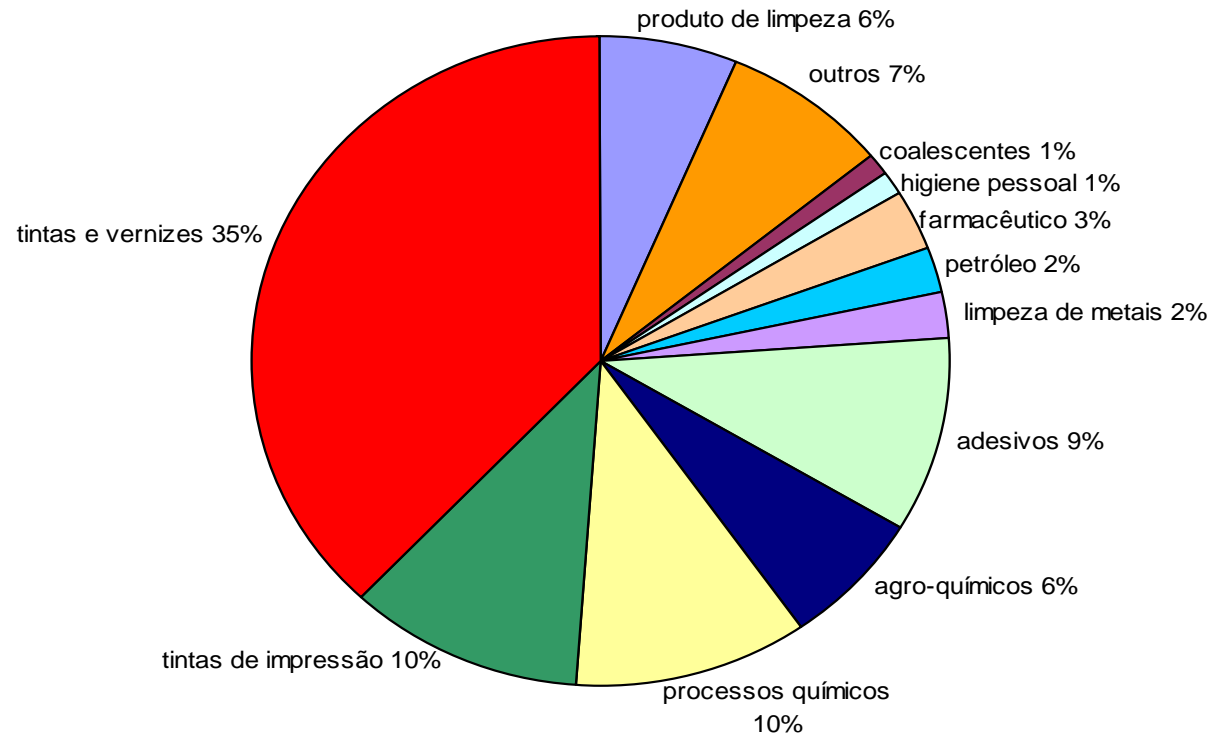
Solvente como Importante Matéria-Prima

Mercado de Solventes Mundial (2007)



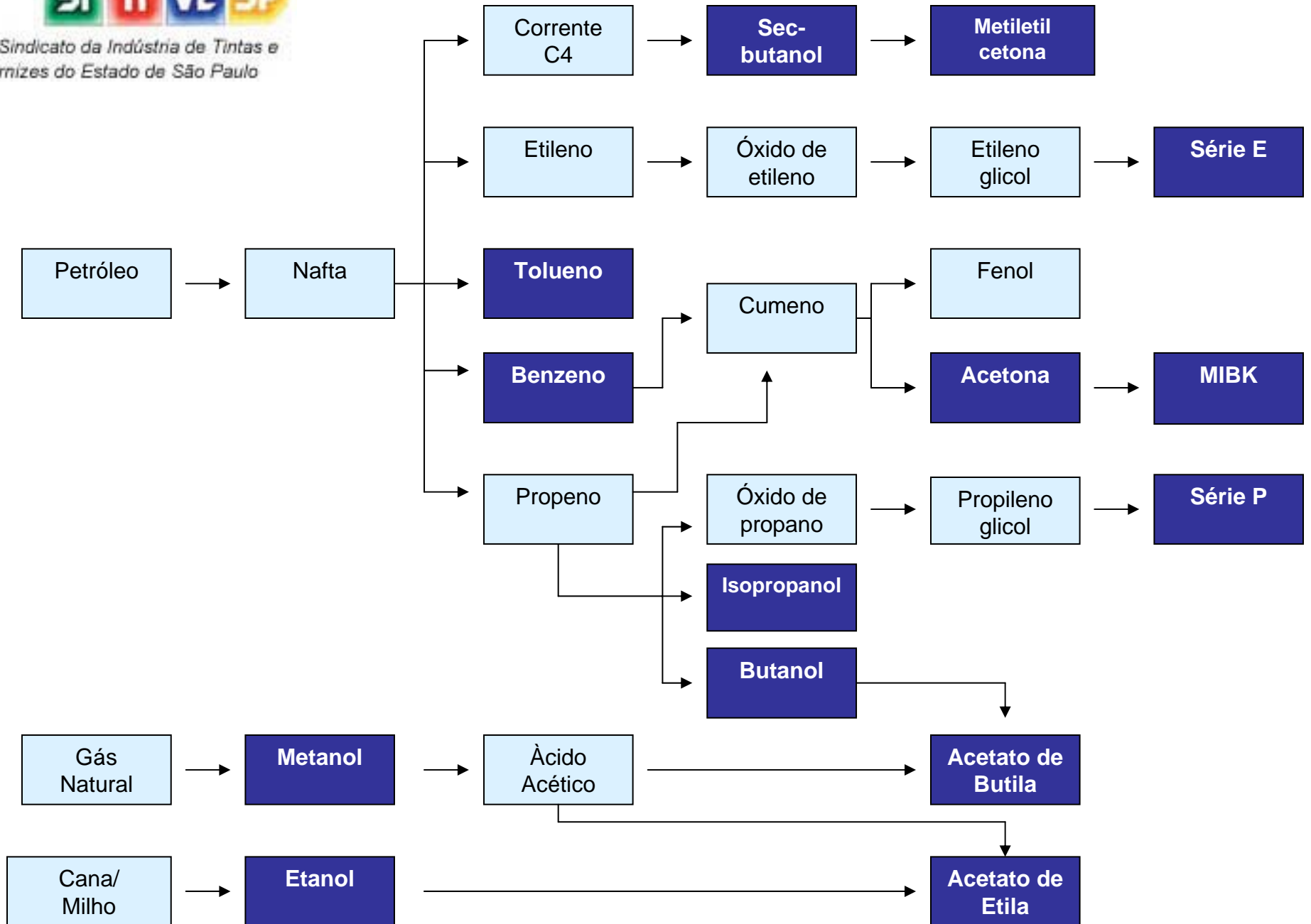
Solvente como Importante Matéria-Prima

Mercado de Solventes América Latina (2007)





Sindicato da Indústria de Tintas e Vernizes do Estado de São Paulo



Preço do Barril do Petróleo Brent em US\$





Sindicato da Indústria de Tintas e
Vernizes do Estado de São Paulo

Aumentos de Alguns Solventes

EXEMPLO DE MATÉRIA-PRIMA: ÁGUA RAZ MINERAL

DATA	PREÇO EM UNIDADES CENTESIMAIS	ACUMULADA	VARIAÇÃO
AGOSTO/07	100,0	0%	0%
FEVEREIRO/08	102,5	+2,5%	+2,5%
AGOSTO/08	137,0	+37,0%	+34,5%

EXEMPLO DE MATÉRIA-PRIMA: XIOL

DATA	PREÇO EM UNIDADES CENTESIMAIS	ACUMULADA	VARIAÇÃO
AGOSTO/07	100,0	0%	0%
FEVEREIRO/08	90,3	-9,7%	-9,7%
AGOSTO/08	116,1	+16,1%	+25,8%





Sindicato da Indústria de Tintas e
Vernizes do Estado de São Paulo

Aumentos de Alguns Solventes

EXEMPLO DE MATÉRIA-PRIMA: TOLUOL

DATA	PREÇO EM UNIDADES CENTESIMAIS	ACUMULADA	VARIAÇÃO
AGOSTO/07	100,0	0%	0%
FEVEREIRO/08	97,1	-2,9%	-2,9%
AGOSTO/08	123,0	+23,0%	+25,9%

EXEMPLO DE MATÉRIA-PRIMA: CICLOSOL

DATA	PREÇO EM UNIDADES CENTESIMAIS	ACUMULADA	VARIAÇÃO
AGOSTO/07	100,0	0%	0%
FEVEREIRO/08	102,0	+2,0%	+2,0%
AGOSTO/08	128,6	+28,6%	+26,6%



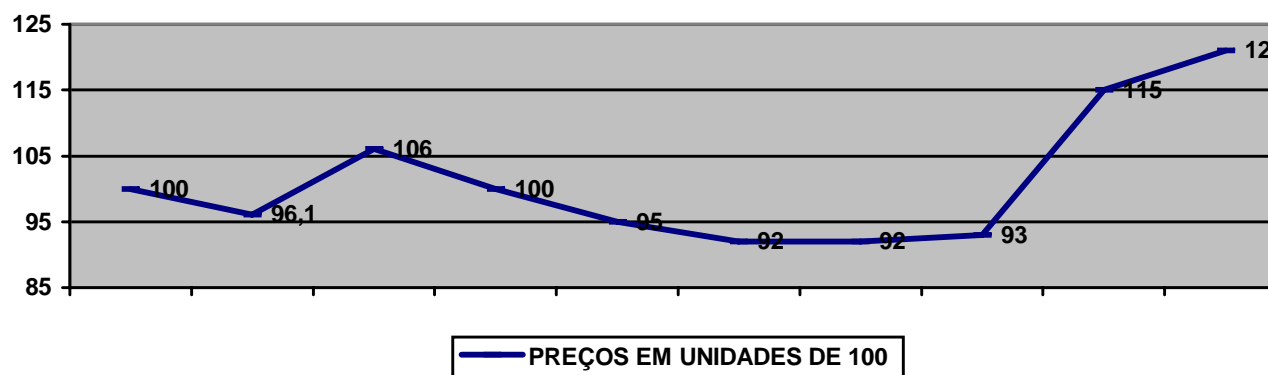


Sindicato da Indústria de Tintas e
Vernizes do Estado de São Paulo

Reflexo nos Produtos Acabados

EXEMPLO 1: DILUENTE PARA SINTÉTICO

DATA	PREÇO EM UNIDADES CENTESIMAIS	ACUMULADA	VARIAÇÃO
AGOSTO/07	100,0	0%	0%
OUTUBRO/07	95,0	-5,0%	-5,0%
DEZEMBRO/07	92,0	-8,0%	-3,0%
FEVEREIRO/08	92,0	-8,0%	0%
ABRIL/08	93,0	-7,0%	+1,0%
JUNHO/08	115,0	+15,0%	+22,0%
AGOSTO/08	121,0	+21,0%	+6,0%



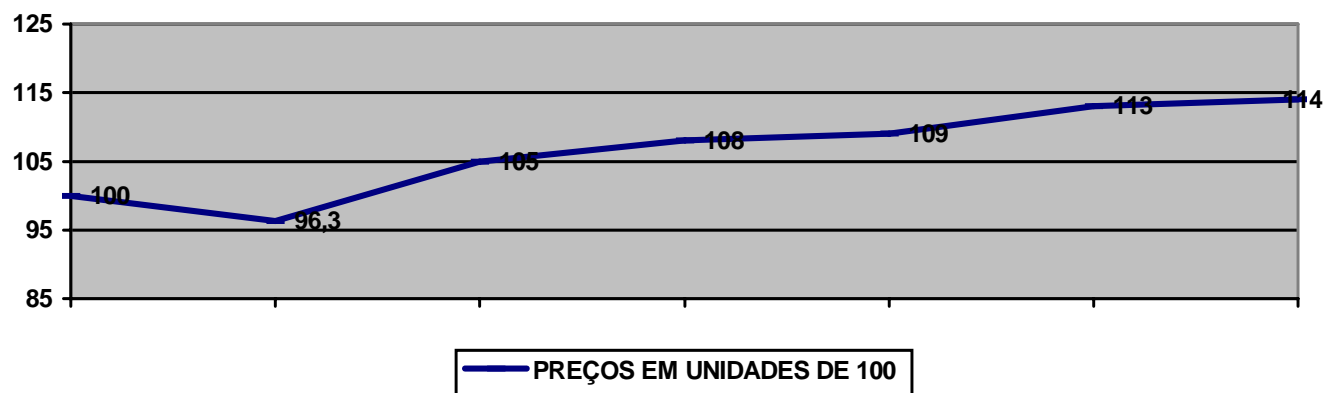


Sindicato da Indústria de Tintas e
Vernizes do Estado de São Paulo

Reflexo nos Produtos Acabados

EXEMPLO 2: ESMALTE SINTÉTICO BRANCO

DATA	PREÇO EM UNIDADES CENTESIMAIS	ACUMULADA	VARIAÇÃO
AGOSTO/07	100,0	0%	-0%
OUTUBRO/07	96,3	-3,7%	-3,7%
DEZEMBRO/07	105,0	+5,0%	+8,7%
FEVEREIRO/08	108,0	+8,0%	+3,0%
ABRIL/08	109,0	+9,0%	+1,0%
JUNHO/08	113,0	+13,0%	+4,0%
AGOSTO/08	114,0	+14,0%	+1,0%



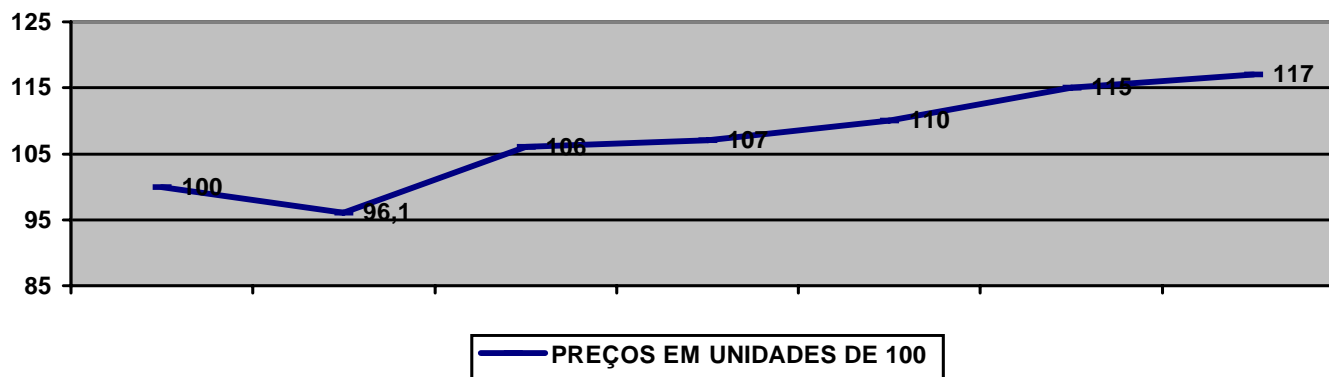


Sindicato da Indústria de Tintas e
Vernizes do Estado de São Paulo

Reflexo nos Produtos Acabados

EXEMPLO 3: ESMALTE SINTÉTICO PRETO

DATA	PREÇO EM UNIDADES CENTESIMAIS	ACUMULADA	VARIAÇÃO
AGOSTO/07	100,0	0%	0%
OUTUBRO/07	96,1	-3,9%	-3,9%
DEZEMBRO/07	106,0	+6,0%	+9,9%
FEVEREIRO/08	107,0	+7,0%	+1,0%
ABRIL/08	110,0	+10,0%	+3,0%
JUNHO/08	115,0	+15,0%	+5,0%
AGOSTO/08	117,0	+17,0%	+2,0%





Sindicato da Indústria de Tintas e
Vernizes do Estado de São Paulo

Conclusões Finais

- Inflação do mercado de tintas no período de um ano de 15 a 25%;
- Muita dificuldade de se repassar estes aumentos para os consumidores finais na mesma velocidade que são recebidos dos fornecedores de insumos;
- Impossibilidade de negociações de preço com grupos multinacionais ou monopólios;
- Diminuição de margens, já bastante apertadas;
- Possível desaceleração do crescimento do setor devido aos sucessivos aumentos de matérias-primas.





Sindicato da Indústria de Tintas e
Vernizes do Estado de São Paulo

Referências Bibliográficas

- GARBELOTTO, Paulo. **Solventes Industriais:** Seleção, Formulação e Aplicação. São Paulo: Blucher, 2007.
- **ADFN.** Disponível em <<http://br.advfn.com>>.
- **Bolsa de Valores de Londres.** Disponível em <<http://www.londonstockexchange.com/en-gb>>.
- **Sitivesp.** Disponível em <http://www.sitivesp.org.br/sitivesp/indicadores/consumo_tintas.htm>.
- **Química Orgânica** Volumes 1 e 2 – Literatura da Cátedra da Escola de Engenharia Mauá.





*Sindicato da Indústria de Tintas e
Vernizes do Estado de São Paulo*

MUITO OBRIGADO !

sitivesp@sitivesp.org.br

